

Werkzeug-Set 432



Produktausstattung

- Modularer Schaftaufbau: Schaftgröße 8 x 8 mm und 16 x 16 mm adaptierbar
- Schaftoberkante = Spitzenhöhe
- Gewindestifte im Schaft zur Korrektur der Achsparallelität
- Laufstift gehärtet
- Feder rechts (vormontiert) für Spindeldrehrichtung M3 (CW), siehe Seite 27

Set bestehend aus

Werkzeug 432-08R

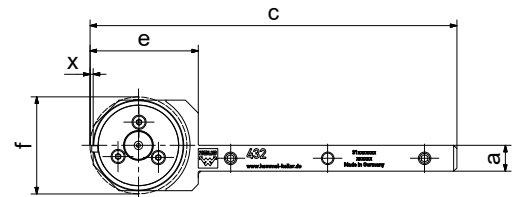
- 1 x Grundschaft (Vollschaft-Variante) Werkzeug 432-08R
- 1 x Schaftadapter 10 x 10 mm
- 1 x Schaftadapter 12 x 12 mm
- 1 x Schaftadapter 16 x 16 mm
- 1 x Start- und Endsegment
- Im hochwertigen Kunststoffkoffer

Werkzeug 432-16R

- 1 x Grundschaft (Vollschaft-Variante) Werkzeug 432-16R
- 1 x Schaftadapter 20 x 20 mm
- 1 x Schaftadapter 25 x 25 mm
- 1 x Start- und Endsegment
- Im hochwertigen Kunststoffkoffer

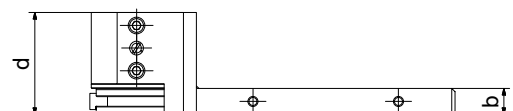
WERKZEUG-SET

Bestell-Nr.	Werkzeughalter Bezeichnung	Abmessung [mm]						
		a	b	c	d	e	f	x
31002833	432-08R300818	8	8	113,5	31,5	33,5	30	1
	mit Schaftadapter 10 x 10 mm	10	10	113,5	31,5	33,5	30	1
	mit Schaftadapter 12 x 12 mm	12	12	113,5	31,5	33,5	30	1
	mit Schaftadapter 16 x 16 mm	16	16	113,5	31,5	33,5	31	1



E-KIT

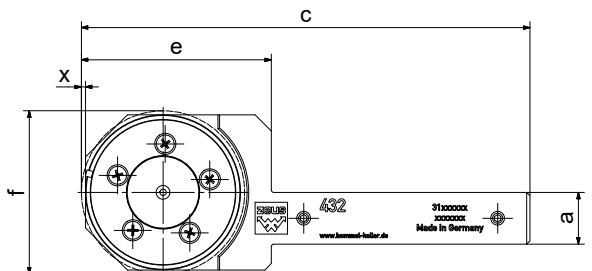
Bestell-Nr.	Richtung	
21BHR1081	rechts	



Set und entsprechendes E-Kit auf Anfrage auch in linker Ausführung erhältlich

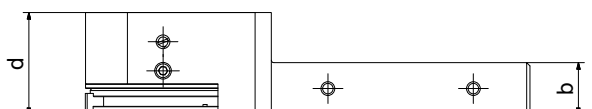
WERKZEUG-SET

Bestell-Nr.	Werkzeughalter Bezeichnung	Abmessung [mm]						
		a	b	c	d	e	f	x
31002849	432-16R500838	16	16	138,5	31,5	58,5	50	1
	mit Schaftadapter 20 x 20 mm	20	20	138,5	31,5	58,5	50	1
	mit Schaftadapter 25 x 25 mm	25	25	138,5	31,5	58,5	50	1



E-KIT

Bestell-Nr.	Richtung	
21BHR1111	rechts	



Set und entsprechendes E-Kit auf Anfrage auch in linker Ausführung erhältlich