

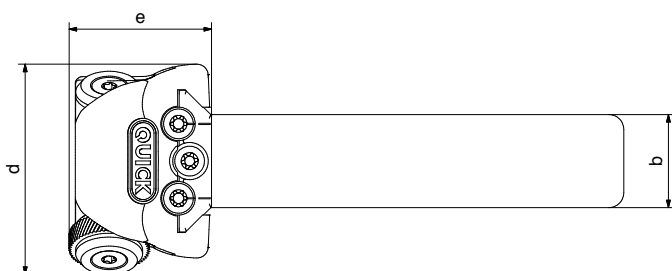
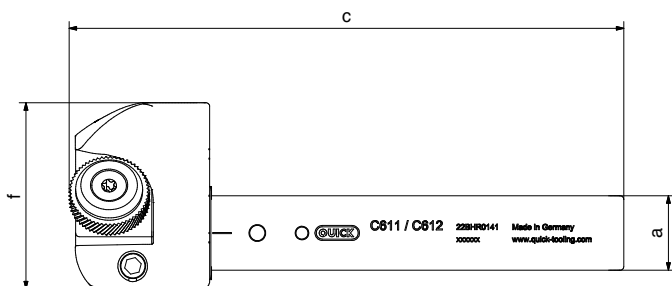
# RÄNDELFRÄSWERKZEUG C611




## MEHRWERTE

- Adaptierbare, patentierte QUICK Kühleinheit
- Multifunktional: Einsatz vor und hinter der Drehmitte
- Flexible Schaftvariation
- Kopf und Schaft beliebig austauschbar, durch kompatible Schnittstelle

Bestell-Nr.	Modell	Werkstück Ø [mm]	Rändelrad (Ø x b x b) [mm]	Abmessungen [mm]					
				a	b	c	d	e	f
32000037	C611-10M	3 – 50	14,5 x 3 x 5	10	16	106	35	25,6	32
32000038	C611-12M	3 – 50	14,5 x 3 x 5	12	16	106	35	25,6	32
32000039	C611-16M	3 – 50	14,5 x 3 x 5	16	16	106	35	25,6	32
32000043	C611-20M	5 – 250	21,5 x 5 x 8	20	25	149	56,5	38,3	50
32000044	C611-25M	5 – 250	21,5 x 5 x 8	25	25	149	56,5	38,3	50




## E-KIT

Bestell-Nr.	Rändelrad (Ø x b x b) [mm]	
22BHR0507	14,5 x 3 x 5	
22BHR0508	21,5 x 5 x 8	

## ADAPTER

Bestell-Nr.	Beschreibung	
22BHR0152	Adapter 10 x 10	
22BHR0151	Adapter 12 x 12	
22BHR0150	Adapter 16 x 16	

## KÜHLMITTELDÜSE

Bestell-Nr.	Rändelrad (Ø x b x b) [mm]	
22BHR0145	14,5 x 3 x 5	
22BHR0136	21,5 x 5 x 8	

Die präzise einstellbare Kühlmitteldüse dient einer gezielten Kühlmittelzufuhr an das Werkstück und die Rändelräder.