

Firma:

Ansprechpartner:

PLZ, Ort:

Tel./E-Mail:

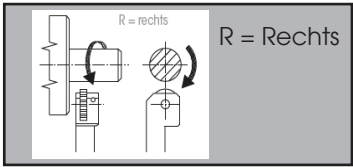
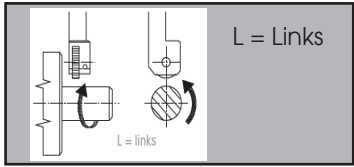
Um ihre Anfrage schnellstmöglich bearbeiten zu können, benötigen wir eine Werkstückzeichnung und die unten aufgeführten Parameter!

### Anfragenklarstellung Werkzeughalter

Schaftabmessung

Maschinentyp

Anordnung Werkzeug

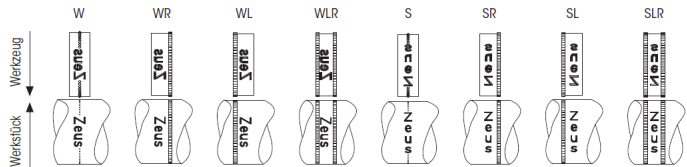


Ø Werkstück

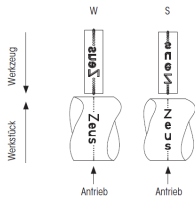
Außendurchmesser

### Anfragenklarstellung Beschriftungssystem

Umlaufendes System



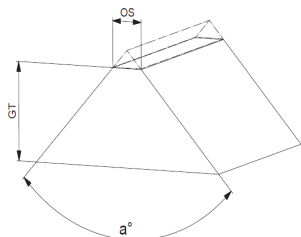
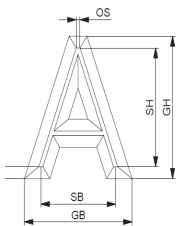
Rückfederndes System



Segment

Rolle

### Wichtige Angaben zur Schrift



Schrifthöhe SH in mm

Flankenwinkel a°

Schriftart  DIN 1451 m (Standard)  Sonstige:  Logo = DXF-Datei