

Firma:

Ansprechpartner:

PLZ, Ort:

Tel./E-Mail:

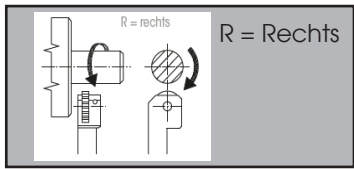
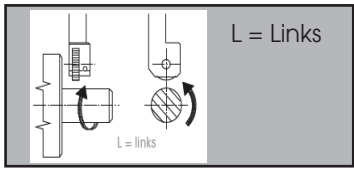
Um ihre Anfrage schnellstmöglich bearbeiten zu können, benötigen wir eine Werkstückzeichnung und die unten aufgeführten Parameter!

### Anfragenklarstellung Werkzeughalter

Schaftabmessung

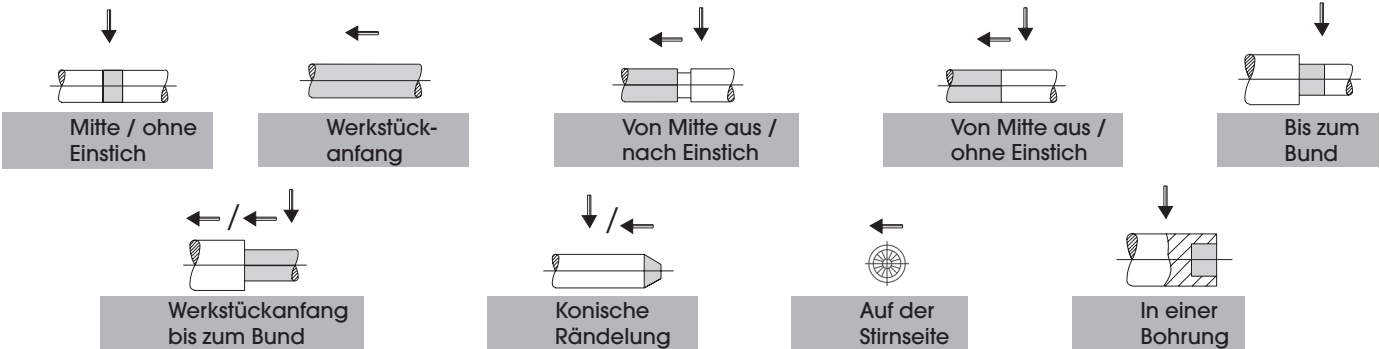
Maschinentyp

Anordnung Werkzeug



Art der Rändelung

= Rändelbereich

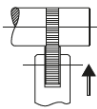


Ø Werkstück

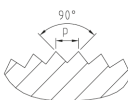
Innendurchmesser  
Außendurchmesser

### Anfragenklarstellung Rolle


Rändelbreite Werkstück



Profilteilung Werkstück / Flankenwinkel



Profilart Werkstück



Werkstoff Werkstück