RÄNDELFORMWERKZEUG **F712**

NEU

RÄNDELPROFILE AM WERKSTÜCK (DIN 82):



RAA | RBR30° | RBL30° | RBR45° | RBL45° | RGE30° | RGE45°

AUSWAHL RÄNDELRÄDER (DIN 403):

2x AA	2x BL30°	2x BR30°	2x BL45°	2x BR45°	1x BR30° 1x BL 30°	1x BR45° 1x BL45°

PRODUKTAUSSTATTUNG

- optimiert für Anwendungen auf einem Langdrehautomaten
- sehr kleine, kompakte Bauweise
- alle gängigen Rändelprofile abbildbar
- Bearbeitung bis an den Bund
- fest definierte Spitzenhöhe
- Einstellung der Achs-parallelität möglich

Artikel-Nr.	Modell	Werkstück Ø [mm]	Rändelrad (Ø x b x b) [mm]	Abmessungen [mm]						
				a	b	c	d	e	f	x
32000375 ☑	F712-08U-LD	3 - 45	9,8 x 3,5 x 6A7,5	8	8	115.7	13	15.7	19.8	1
32000419 ☑	F712-10U-LD	3 - 45	9,8 x 3,5 x 6A7,5	10	10	115.7	13	15.7	19.8	1
32000420 ☑	F712-12U-LD	3 - 45	9,8 x 3,5 x 6A7,5	12	12	115.7	13	15.7	19.8	1

☑ Ab Lager lieferbar

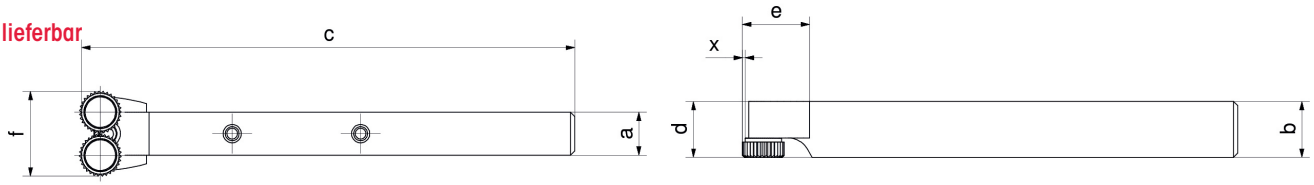

RÄNDELPROFILE AM WERKSTÜCK (DIN 82):

RAA | RBR30° | RBL30° | RBR45° | RBL45° | RGE30° | RGE45°

AUSWAHL RÄNDELRÄDER (DIN 403):

2x AA	2x BL30°	2x BR30°	2x BL45°	2x BR45°	1x BR30° 1x BL 30°	1x BR45° 1x BL45°

PRODUKTAUSSTATTUNG

- Bearbeitung bis an den Bund
- alle gängigen Rändelprofile abbildbar
- fest definierte Spitzenhöhe
- Einstellung der Achs-parallelität möglich

Artikel-Nr. (rechte Ausführung)	Artikel-Nr. (linke Ausführung)	Modell	Werkstück Ø [mm]	Rändelrad (Ø x b x b) [mm]	Abmessungen [mm]						
					a	b	c	d	e	f	x
32000219 ☑	32000229	F712-10	3.5 – 50	15 x 6 x 6A11	10	16	104.5	24	23.7	30.6	1.5
32000220 ☑	32000230	F712-12	3.5 – 50	15 x 6 x 6A11	12	16	104.5	24	23.7	30.6	1.5
32000370 ☑	32000371	F712-16	3.5 – 50	15 x 6 x 6A11	16	16	104.5	24	23.7	30.6	1.5
32000209 ☑		F712-20U	7 – 120	20 x 8 x 6A13	20	20	104.5	26.5	24.5	40.4	2.5
32000210 ☑		F712-25U	7 – 120	20 x 8 x 6A13	25	20	104.5	26.5	24.5	45.2	2.5

☑ Ab Lager lieferbar

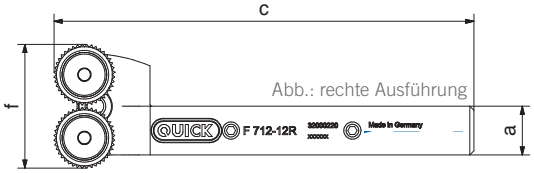

Abb.: rechte Ausführung

Abb.: rechte Ausführung

ERSATZTEILE **F712**

E-KIT F712

Artikel-Nr. F712	Rändelrad (Ø x b x b) [mm]
22BHR2126	9.8 x 3.5 x 6A7.5
22BHR0548	15 x 6 x 6A11
22BHR0538	20 x 8 x 6A13